

Lankeleisi G650

دوچرخه برقی فوق محبوب لنکلیسی



LANKELEISI G650

لایف استایل جذابت رو بساز

500w

بیشترین سرعت با قدرت
بالای موتور



پاور اسیست

۹۰ کیلومتر پیمایش در
حالت پاور اسیست




اراده کن و بایست!

ترمزهای دیسک هیدرولیکی
برای محافظت کامل



L-Drives

سیستم کنترلر حرفه ای



20*2.4

لاستیک پهن برای شهر و
آفرود



سواری نرم

سیستم کنترل
ضربه حرفه ای



۳ حالت

تمام ورزشی / تمام برقی /
ترکیبی



جزئیات روبروی شماس

نمایشگر ضد آب و گردوغبار



مجهز به باتری لیتیومی قدرتمند سامسونگ

باتری قدرتمند ۱۲٫۸ آمپر این دوچرخه علاوه بر قدرت بالایی که دارد، تا ۹۰ کیلومتر پیمایش را به شما هدیه می کند.

NEW BMS
POWER SAVING PLAN

3~5 YEARS
SERVICE LIFE

BATTERY WATERPROOF
BUILT-IN HIDDEN

12.8AH lithium battery



باتری قابل حمل با امکان شارژ آسان

برای شارژ باتری قدرتمند این دوچرخه می توانید باتری را از داخل بدنه درآورده و آن را شارژ نمایید و یا توسط اتصال شارژر به محل تعبیه شده در بدنه دوچرخه باتری را روی بدنه دوچرخه شارژ نمایید.

سوالات متداول

باتری این دوچرخه چند کیلو است؟

وزن باتری قدرتمند این دوچرخه ۳ کیلو است که به راحتی با یک دست می توانید آن را حمل کنید.

زمان فول شارژ شدن باتری چقدر است؟

ظرفیت بالای این باتری با سیستم فست شارژ ۵ الی ۷ ساعت زمان نیاز به فول شارژ شدن دارد.



500 HIGH SPEED MOTOR

افزایش قدرت با کاهش اتلاف انرژی

500w

HIGH PERFORMANCE MOTOR

40km

SUPREME SPEED

4.9s

REACH FULL SPEED



سواری لذت بخش حتی در شیب ۳۰ درجه

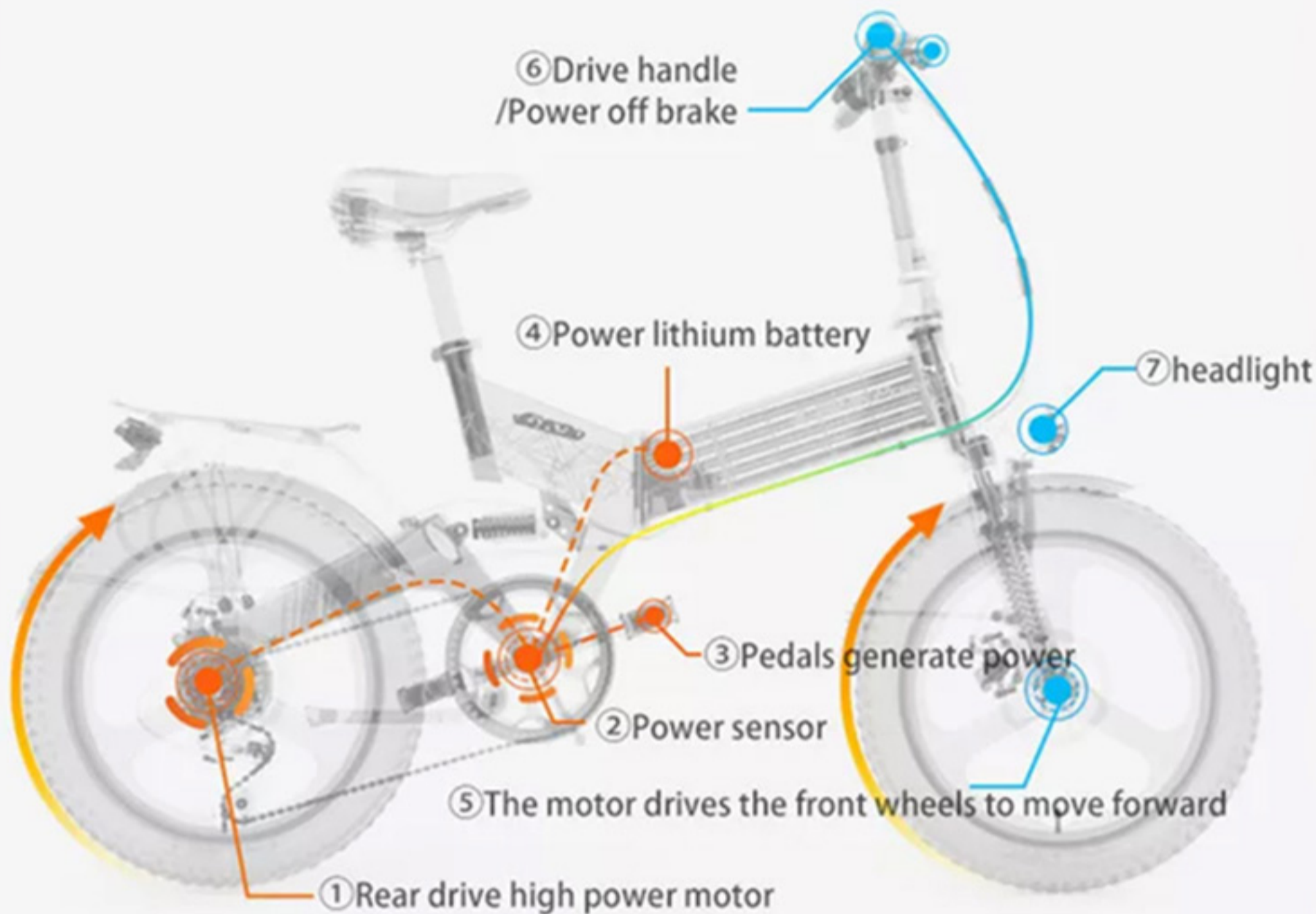
Strong Climbing Ability 30°



30°

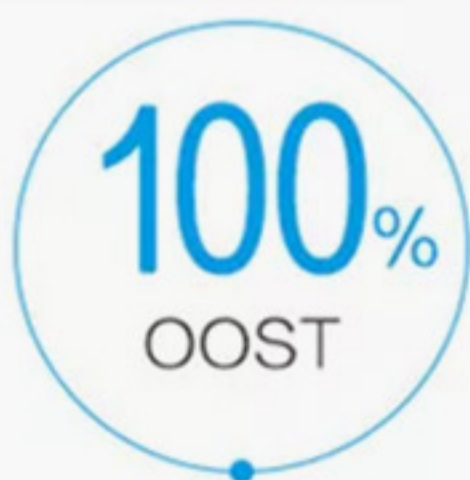
شروع کار بسیار آسان و لذت بخش دوچرخه

همه چیز برای یک ماجراجویی جذاب آماده است



با ۳ حالت تمام برقی، تمام ورزشی و ترکیبی هیجان دوچرخه سواری متفاوت را به خود هدیه کنید.

سه حالت برای حرکت



PURE ELECTRIC MODE

برای زمان هایی که انرژی کافی برای رکاب زدن ندارید، حرکت را به دوچرخه خود بسپارید.



POWER ASSIST MODE

با ۵ حالت پدال اسیست متفاوت به انتخاب خود ۱۰ تا ۸۰ درصد از نیروی پدال اسیست استفاده کنید.



RIDING MODE

این دوچرخه دارای ۷ دنده تورنی شیمانو ژاپن است که سواری حتی در حالت برقی را برای شما لذت بخش می کند.



سیستم کنترل حرفه ای

L-DRIVES CONTROL SYSTEM

۵ حالت پدال اسپست

5 LEVEL PEDAL ASSIST

سنسور هوشمند دوچرخه قدرت پدال زدن شما را بررسی می کند و به میزان قدرتتان به شما در سواری کردن کمک می کند.



چرخ آسان باز شو

با اهرم آسان باز شوی چرخ این دوچرخه به آسانی می‌توانید برای حمل و نقل آسان آن را از بدنه جدا نمایید، ضمن اینکه با توجه به تاشو بودن و کم جا بودن دوچرخه ممکن است کمتر به این قابلیت نیاز پیدا کنید.



نمایشگر هوشمند

تمام جزئیات سفر پیش چشم شماست

تمام آنچه برای مدیریت خود نیاز دارید در یک آل سی دی هوشمند پیش روی شماست و به راحتی با ۲ دکمه ساده می توانید بین مودهای مختلف سوییچ نمایید. ضمن اینکه این آل سی دی ضد آب و ضد گرد و غبار و دارای گواهینامه ip54 می باشد.



Gear shifting



battery Power



headlight switch



IP54 waterproof



status display



Riding data recording



شانژمان ۷ سرعت شیمانو ژاپن

7-SPEED TRANSMISSION SYSTEM

SHIMANO IMPORTED FROM JAPAN



SOFT TAIL SHOCK ABSORBER

طراحی قدرتمند یکپارچه آلومینیومی با استقامت بالا

LIGHT WEIGHT & HIGH HARDNESS

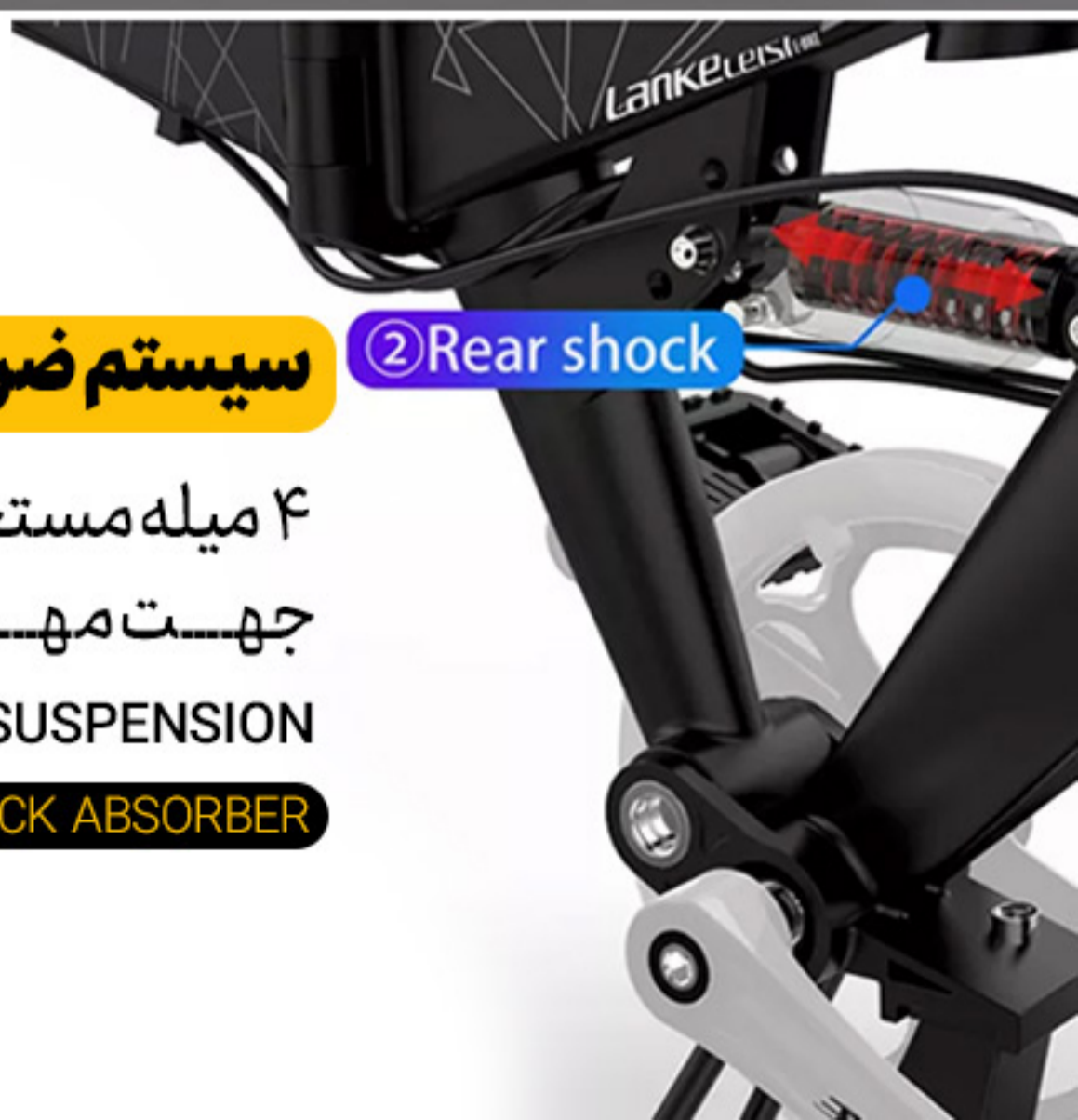




سواری لذت بخش

با کمک فنرهای نرم و قدرتمند

THE FRONT WHEEL ADOPTS A DOUBLE OIL SPRING SUSPENSION SYSTEM, AND THE SOFT TAIL REAR SUSPENSION OF THE FRAME IS USED TO GIVE THE RIDER A STRONGER COMFORTABLE EXPERIENCE DURING THE BUMPING PROCESS.



سیستم ضربه گیر روغنی عقب دو چرخه

۴ میله مستحکم به همراه کمک فنر قوی جهت مهار شوک های حرکت

SOFT TAIL REAR OIL SPRING SUSPENSION

FOUR-BAR LINKAGE STRONG SHOCK ABSORBER

NIGHT LIGHT SYSTEM

بدون وقفه حتی در شب سواری کن

ال ای دی های پر نور این دوچرخه جاده را برای شما روشن می کند تا از لذت دوچرخه سواری حتی در شب بهره ببرید.



MECHANICAL DISC BRAKE

ترمزهای دیسک هیدرولیکی قدرتمند

ADOPTING TAIWAN IMPORTED ZOOM DISC BRAKES, DUAL FRONT AND REAR DISC BRAKE SYSTEMS, S DISC BRAKE DISCS, FAST HEAT DISSIPATION, AUTOMATICALLY CUT OFF THE POWER SUPPLY BY PINCHING THE BRAKE LEVER, AND EMERGENCY BRAKING CAN ALSO BE EFFICIENTLY AND SMOOTHLY BRAKED.

چراغ های ترمز دو چرخه امنیت سواری شما را بالا می برد.



20*2.4 Off-Road Tires

تایرهای این دوچرخه ضد لغزش و دارای ضربه‌گیر می‌باشد که علاوه بر استفاده ایمن، در دست اندازهای شهری و کوهستان همچنین در جاده های لغزنده برفی و بارانی نیز سواری لذت بخشی را برای شما به ارمغان خواهد آورد.

52CM
TIRE DIAMETER

6CM
TIRE WIDTH



زین ارگونومیک

ERGONOMIC SEAT

طراحی مهندسی شده زین برای یک سواری لذت بخش

مهندسين شرکت لنکلیسی جهت بالا بردن لذت سواری و بالاترین حالت راحتی زین، طراحی بسیار کاربردی و حساب شده ای را برای زین این دوچرخه در نظر گرفتند.



ENHANCED WATERPROOF

طراحی ضد آب



تاشوی سه مرحله ای و آسان

دوچرخه ای که دوست همیشگی شماست این دوچرخه حتی در صندوق ۲۰۶ نیز جاسی شود و با این قابلیت برای حمل و نقل و نگهداری مطمئن این دوچرخه مشکلی نخواهید داشت.





HANDLEBAR TO THE GROUND 110-115CM

THE SEAT IS 90~100CM FROM THE GROUND

VEHICLE LENGTH 163CM



70CM IN HEIGHT

45CM IN WIDTH

88CM IN LENGTH